

MasterMover®

中国

Electric Tug Solutions




MT1000+

Master Tug

电动步进牵引机 |
MasterTug MT1000+

在设计上，MT1000+只需一名步行操作者，就可推拉和转向移动最高10,000 kg的轮式荷载。作为MasterTug系列的产品，MT1000+在两端分别绑定桅杆，以获得强度；自动制动系统在控制装置释放时，可让牵引机和荷载同时停止。本产品使用液压重量转移系统获得牵引力，使用交流驱动电机提供全部动力。



机场



航空航天



塑料与金属挤出



引擎、泵与发电机

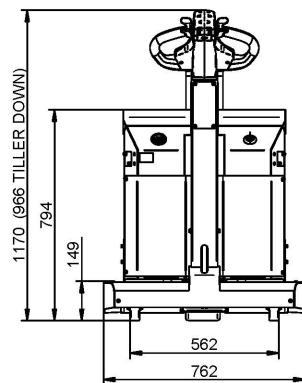
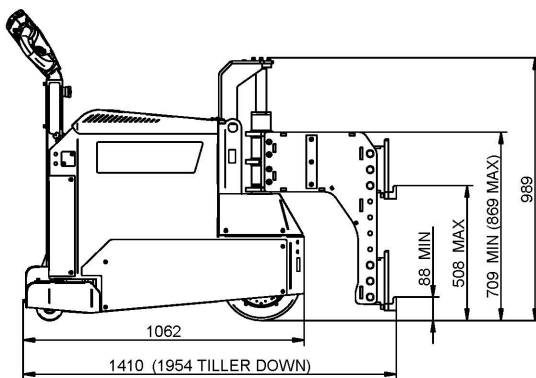
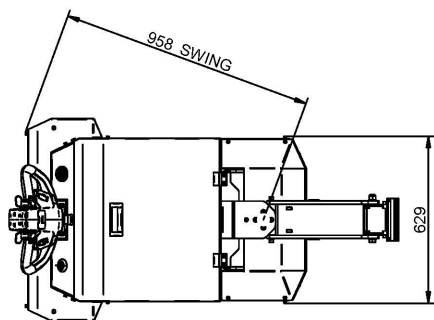
主要优点

一年全额质量保证

- 电池监控系统
- 经FEA测试的钢质底架
- 双保险桅杆
- 交流驱动电机

- 自调节脚轮防护罩
- 液压重量转移

产品尺寸

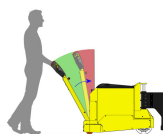


安全特性

请参阅我们的网站了解全部的技术细节



足部防护自调整脚轮罩



当舵柄返回至垂直方向时自动切断



抗冲撞按钮



紧急切断按钮

最大负载重量

请参阅我们的网站了解全部的技术细节



脚轮

重达 10,000 kg*



轨道

重达 40,000 kg*

*“最大承载重量”仅为我们通过估算滚动阻力得出的承载建议。工作环境和驱动轮类型可能对此数值有影响，这正是我们对每个项目进行详细的技术评估的原因。我们所有的计算中都包括了一个“安全工作承载”因素，以确保在任何情况下都安全运作。

识别

产品型号	MT1000+
建议负载重量 - 脚轮	10000 kg
建议负载重量 - 轨道	40000 kg
机器重量 (包括电池)	480 kg
驱动类型	Electric AC
停车制动	电磁
驱动轮类型	Polyurethane
驱动电机功率	2 kW
Controller type	AC
机器速度可变	0.1 km/h - 5 km/h
入侵防护	IP44

电池选项

电池盒 - 密封 - 179Ah 24V - 可互换

充电选项

充电器 - 内部 - 20A 24V - 110V-240V

充电器 - 外部 - 30A 24V - 110V-240V

附加设备

选项 - 安全频闪灯和移动传呼机

选项 - 两种速度选择开关

选项 - 无线手持遥控

选项 - 组合锁

Option - quick release coupling pins

选项 - 吊点和锚固点

选项 - 电池保护系统

凸式耦合器选项

耦合器 - 凸式 - 高度可调组合 - 大型

耦合器 - 凸式 - 高度可调箱形 - 大型

耦合器 - 通道耦合体

凹式耦合器选项

耦合器 - 凹式 - 组合 - 大型

耦合器 - 凹式 - 箱形 - 大型

如需安排免费示范，或需更多关于物料搬运解决方案的信息，请与您的当地经销商联系

，，，，

电话：电邮：vertrieb22@thinkfon.com

传真：网站：<https://www.foodjx.com/st171267/>



关于我们

MasterMover 位于英国制造业中心德比郡，我们与世界各地的客户建立了成功的商业合作。

我们的产品 在航空、汽车、制药、零售和医疗等各个行业，获得市场龙头企业和全球品牌的信赖。

